

INFORME DE RENDICIÓN DE CUENTAS

LOCALIDAD DE RAFAEL URIBE URIBE

VIGENCIA 2013



Secretaría Distrital de Planeación

Dirección de Planes de Desarrollo y Fortalecimiento Local



CONTENIDO

1.	MENSAJE DEL ALCALDE LOCAL	2
2.	INTRODUCCIÓN	3
3.	BALANCE GENERAL DE LOS EJES DEL PdL	4
3.1	BALANCE DE LAS METAS DE LOS EJES DEL PLAN	5
3.2	ANÁLISIS AGREGADO DE LA EJECUCIÓN PRESUPUESTAL	8
4.	PRINCIPALES LOGROS Y DIFICULTADES	11
5.	ANEXO CONTRACTUAL	17

1. MENSAJE DEL ALCALDE LOCAL

El presente informe constituye el resultado del trabajo de un equipo humano que ha consolidado importantes esfuerzos para poner en marcha los objetivos estructurantes del Plan de Desarrollo Local Rafael Uribe Uribe Humana, Participativa, Incluyente y Democrática 2013-2016, el cual evidencia los programas del orden económico, social, ambiental, cultural y de obras públicas para el mejoramiento de la calidad de vida de las ciudadanas y ciudadanos de esta localidad.

La administración local de Rafael Uribe Uribe, asumió en el 2013 la responsabilidad de culminar los proyectos del anterior plan de desarrollo, a la vez que estructuraba las estrategias y metodologías de trabajo que nos permitirán llegar a las comunidades con los principios orientadores y los propósitos de desarrollo de la Bogotá Humana.

La gestión adelantada por la administración Local durante esta vigencia, representó una mejoría en los índices de desarrollo de la población local, pues para la administración distrital y local, es un reto aumentar la calidad de vida de los y las habitantes de Rafael Uribe Uribe, lo cual les permitan avanzar tanto económica como socialmente. Los esfuerzos de esta administración se basan en transparencia y oportunidad para la población, los cuales se encuentran enmarcados en el Plan de Desarrollo Local y lo planteado por la Bogotá Humana.

Con la entrada en vigencia del Decreto 101 de 2010, la gestión de la Administración Local enfrentó el gran reto de ordenar el gasto del 100% de los recursos locales, reto del que la administración salió avante, alcanzando un nivel de ejecución presupuestal del 96.6% para la vigencia 2013, permitiendo así, un cumplimiento importante de las metas propuestas en el Plan de Desarrollo Local “Rafael Uribe Uribe Humana, Participativa, Incluyente y Democrática”.

Toda esta apuesta fue posible gracias al acompañamiento de las instancias de participación, de la Junta Administradora Local y de la institucionalidad en general, los cuales aportaron en el control, seguimiento y propuesta para mejorar día a día el desarrollo de la gestión local.

DIANA MABEL MONTOYA REINA
Alcaldesa Local de Rafael Uribe Uribe

2. INTRODUCCIÓN

Este documento presenta el informe de rendición de cuentas de la localidad de Rafael Uribe Uribe para el año 2013. El proceso de rendir cuentas a la ciudadanía es de singular importancia para la consolidación de la transparencia y la legitimidad de la Administración. Adicionalmente, este ejercicio ayuda a construir una mirada crítica sobre el uso de los recursos públicos y aporta en el proceso de toma de decisiones, ya que permite avanzar hacia un uso más eficiente y de mayor impacto de los recursos públicos.

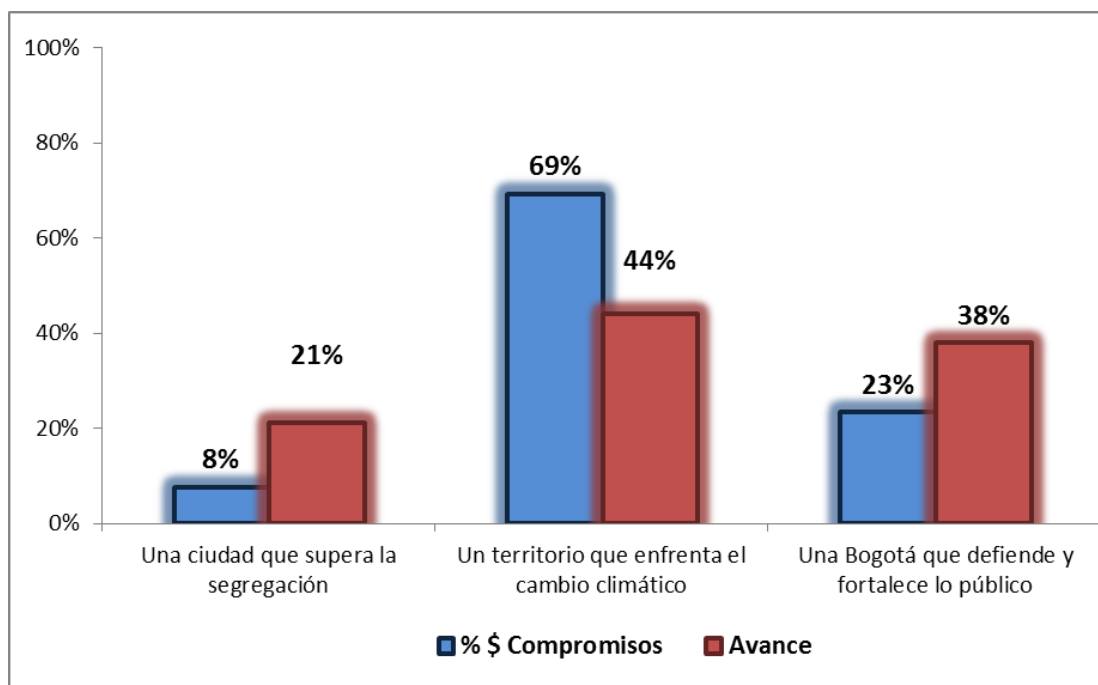
De otra parte, permite mostrar el avance que ha tenido la Administración Local durante la vigencia 2013, permitiendo contrastar el avance entre localidades, para que de esta manera sean vistas las fortalezas y debilidades de cada una en términos de gestión y cumplimiento de metas frente a las políticas del Distrito.

El documento presentará a grosso modo los objetivos estructurantes del Plan de Desarrollo Distrital aterrizado a lo local a través del Plan de Desarrollo Local “Rafael Uribe Uribe Humana, Participativa, Incluyente y Democrática”, y desglosará cada una de las metas y objetivos que permitirán identificar el avance en términos de ejecución y gestión por la administración local.

3. BALANCE GENERAL DE LOS EJES DEL PDL

La localidad de Rafael Uribe Uribe ha comprometido durante la vigencia 2013 del Plan la suma de \$ 49.998 millones. La mayor proporción de recursos de inversión que se comprometieron corresponde al Eje 2 - Un territorio que enfrenta el cambio climático con \$ 34.584 millones (69,2%), seguido del Eje 3 - Una Bogotá que defiende y fortalece lo público con \$11.635 millones (23,3%) y el Eje 1 - Una ciudad que supera la segregación con \$ 3.779 millones (7,6%).

Gráfica No. 1. Proporción de los recursos comprometidos y avance acumulado de las metas del PDL por Eje. 2013-2016.



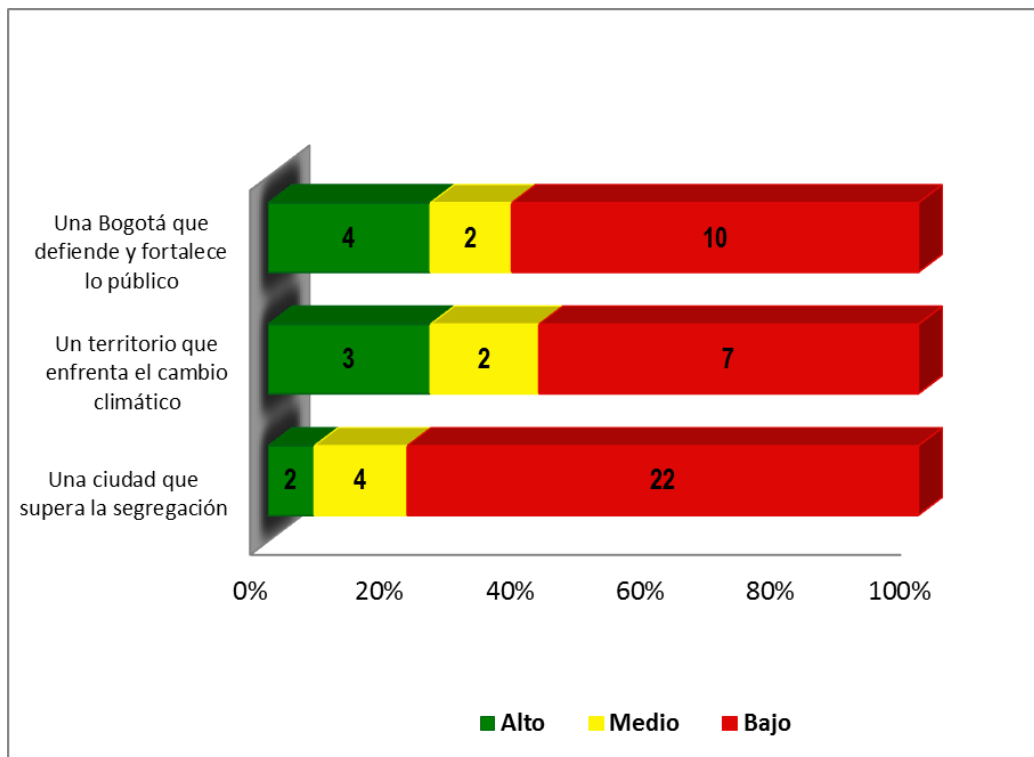
*Fuente: MUSI 2013 (SDP, SDH, SDG) Corte 31-12-2013

Con respecto al eje 3 “Una Bogotá que defiende y fortalece lo público” se evidencia una mayor ejecución de las metas del Plan de Desarrollo Local con respecto al presupuesto comprometido para el año 2013 dado que se incorpora el proyecto 1200, que involucra el fortalecimiento local y el funcionamiento de la Junta Administradora Local (JAL) de Rafael Uribe Uribe, y las metas de este proyecto siempre reflejan un cumplimiento anual que tiende al 100%.

3.1 BALANCE DE LAS METAS DE LOS EJES DEL PLAN

La localidad de Rafael Uribe Uribe cuenta con un total de 56 metas en el plan de desarrollo. De acuerdo a la clasificación por nivel de avance de las metas, para el total de la vigencia del plan de desarrollo local, 39 metas están en un nivel de cumplimiento que no supera el 25%. Este nivel que aunque se categoriza como bajo representa el nivel de avance normal que, para el primer año de los cuatro de gobierno, deben presentar las metas, teniendo en cuenta que al finalizar el periodo total de gobierno las metas deben alcanzar un porcentaje del 100%. Adicionalmente, se encuentra que 8 metas presentan un porcentaje de avance que supera el 25% y que en algunos casos llega a estar cercano al 75%, es por esa razón que estas metas se clasifican con un nivel de cumplimiento medio. Finalmente, el análisis permite evidenciar que las 9 metas restantes presentan un avance igual o superior al 75%, clasificándose como metas con nivel alto de cumplimiento.

Gráfica No. 2. Clasificación de metas PDL por nivel de avance 2013 – 2016.



Fuente: MUSI 2013 (SDP, SDH, SDG) Corte 31-12-2013

A continuación se relacionan agrupadas por eje, algunas de las metas del plan de desarrollo local, con sus respectivos avances.

Una ciudad que supera la segregación

Metas programadas:

- *Dotar 27 colegios públicos de la localidad de suficientes recursos y equipos para el primer ciclo. (Parques infantiles y ludotecas) durante el cuatrienio.* De acuerdo a lo contratado, esta meta presenta un avance del 26%, debido a que de los 27 jardines infantiles programados para dotar, se realizó la contratación de 7 jardines infantiles, para lo cual se comprometieron un total de \$289.093.460.
- *Beneficiar a 125.000 personas en las diferentes estrategias que materialicen y/o fortalezcan el Plan Educativo Local (PEL), a través de dotaciones de elementos pedagógicos, salidas pedagógicas y otros.* De acuerdo a lo contratado, esta meta con respecto toda la vigencia del plan de desarrollo, presenta un avance del 48%, para lo cual se comprometieron un total de \$510.081.074. Este nivel de avance se explica en que frente a los 31.250 beneficiarios programados para la vigencia, fueron beneficiados 60.177.
- *Implementar 15 acciones afirmativas en relación con el Plan de Acción de la Política Pública LGBTI.* De acuerdo a lo contratado, esta meta con respecto toda la vigencia del plan de desarrollo, presenta un avance del 50%, para lo cual comprometieron un total de \$98.900.000.

Un territorio que enfrenta el cambio climático

Metas programadas:

- *Implementar 8 Proyectos de intervención para la conservación, prevención, protección y/o recuperación de los corredores y espacios ecológicos y de agua.* De acuerdo a lo contratado, esta meta presenta un avance del 25%, debido a que se cumplió con la programación de la vigencia, para lo cual se comprometieron un total de \$630.000.000.
- *Implementar y adelantar 1 Plan Local de Arborización Urbana (PLAU), donde incluya la reforestación con árboles frutales para la recuperación de la avifauna.* De acuerdo a lo contratado, esta meta con respecto a toda la vigencia del plan de desarrollo, presenta un avance del 41%, para lo cual comprometieron un total de \$238.100.000.
- *Apoyar 4 iniciativas sociales de manejo y aprovechamiento de los residuos sólidos con el acondicionamiento de espacios físicos.* De acuerdo a lo contratado, esta meta con respecto a toda

la vigencia del plan de desarrollo, presenta un avance del 100%, para lo cual comprometieron un total de \$80.000.000.

Una Bogotá que defiende y fortalece lo público

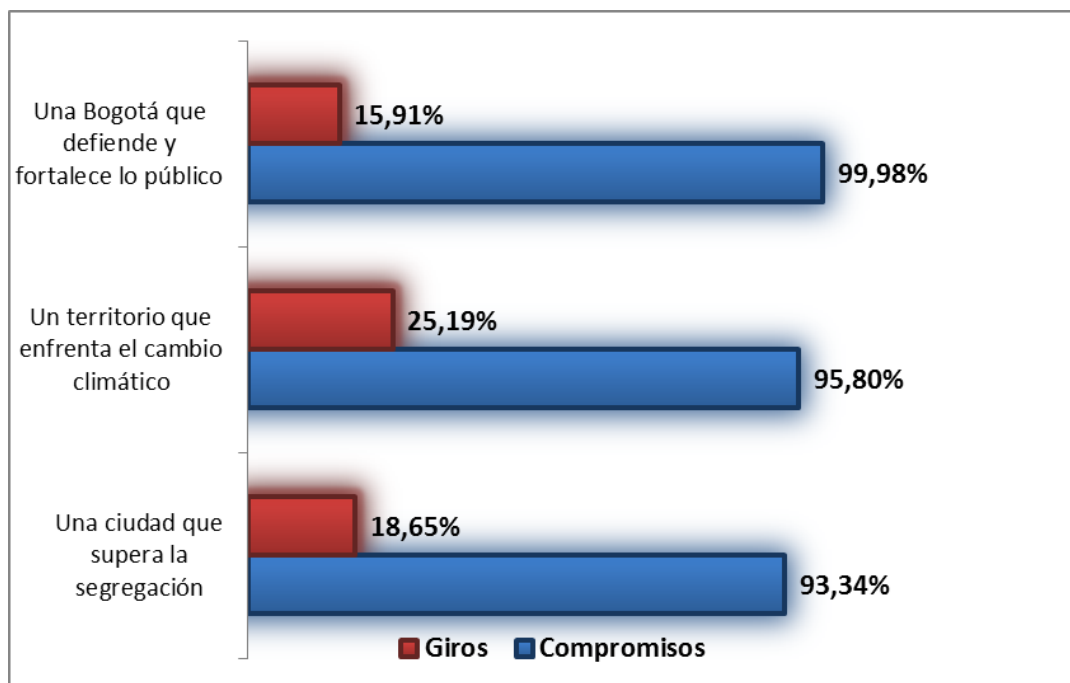
Metas programadas:

- *Realizar 72 escenarios de encuentros comunitarios y de articulación con las instituciones, Juntas Zonales de Seguridad y Convivencia.* De acuerdo a lo contratado, esta meta presenta un avance del 27%, para lo cual se comprometieron un total de \$ 100.000.000.
- *Beneficiar 2.500 personas en instancias de participación y organizaciones sociales locales en la participación y organización social durante el cuatrienio.* De acuerdo a lo contratado, esta meta con respecto toda la vigencia del plan de desarrollo, presenta un avance del 44%, para lo cual comprometieron un total de \$365.000.000. Según lo reportado para al cumplimiento de lo programado se contrataron procesos destinados a beneficiar 1100 personas.
- *Vincular 400 personas en calidad de veedores ciudadanos para el control y seguimiento a la gestión local y ejecución de proyectos a cargo del FDL y del nivel central que se ejecutan en el territorio.* De acuerdo a lo contratado, esta meta con respecto toda la vigencia del plan de desarrollo, presenta un avance del 25%, para lo cual comprometieron un total de \$100.000.000.

3.2 ANÁLISIS AGREGADO DE LA EJECUCIÓN PRESUPUESTAL

El análisis de la ejecución presupuestal para la vigencia 2013 se fundamentó en la información reportada por el sistema de Presupuesto Distrital (PREDIS) de la Secretaría de Hacienda Distrital. Esta información evidencia que la localidad de Rafael Uribe Uribe presenta una diferencia de aproximadamente \$38.296 millones entre los recursos comprometidos y los recursos girados para la vigencia 2013.

Gráfica No. 3. Ejecución Presupuestal del Plan de Desarrollo por Eje. Diciembre 2013.



Fuente: PREDIS vigencia 2013, Cálculos: SDP.

Como se puede observar en la gráfica No. 3, *Una Bogotá que defiende y fortalece lo público* con un 99,98% en compromisos y un 15,91% en giros, seguido de *Una ciudad que supera la segregación* representa el eje con mayor diferencia porcentual entre los giros realizados 18,65% y compromisos acumulados 93,34%, y *Un territorio que enfrenta el cambio climático* con un 95,80% en compromisos y un 25,18% en giros.

Como se observa en la Tabla No. 1, *Movilidad Humana* es el programa con más recursos disponibles, \$17.464 millones, de los cuales se comprometió el 100% y se giró el 0%. Porcentualmente, los programas

a los que más recursos se le giraron fueron *Lucha contra distintos tipos de discriminación y violencias* con 77.3% y *Basura Cero* con 53.3%.

Tabla No. 1. Ejecución Presupuestal por Programa. Diciembre 2013

PROGRAMA	(1) Presupuesto Inicial	(2) Presupuesto Diciembre	(3) Compromisos acumulados dic 2013	4) Giros acumulados dic 2013	(5)=(3)/(2) Ejec. Compr.	(6)=(4)/(2) de Ejec. Giros
Garantía del desarrollo integral de la primera infancia	1.104.946.000	904.946.000	890.022.562	0	98,4%	0,0%
Territorios saludables y red de salud para la vida desde la diversidad	1.035.000.000	0	0	0	0,0%	0,0%
Construcción de saberes. Educación incluyente, diversa y de calidad para disfrutar y aprender	1.235.000.000	651.773.871	510.081.074	0	78,3%	0,0%
Lucha contra distintos tipos de discriminación y violencias por condición, situación, identidad, diferencia, diversidad o etapa del ciclo vital	930.000.000	922.299.999	922.299.999	712.433.330	100,0%	77,3%
Bogotá un territorio que defiende, protege y promueve los derechos humanos	670.000.000	670.000.000	670.000.000	0	100,0%	0,0%
Ejercicio de las libertades culturales y deportivas	1.450.000.000	900.000.000	786.974.999	42.857.142	87,4%	4,8%
Recuperación rehabilitación y restauración de la estructura ecológica principal y de los espacios del agua	957.054.600	630.000.000	630.000.000	0	95,8%	25,2%
Movilidad Humana	21.622.801.000	17.464.867.922	15.949.488.232	5.171.440	100,0%	0,0%
Gestión integral de riesgos	7.617.882.400	17.054.787.812	17.054.787.812	9.089.676.757	91,3%	0,0%
Basura cero	500.000.000	500.000.000	500.000.000	0	100,0%	53,3%
Bogotá Humana ambientalmente saludable	450.000.000	450.000.000	449.977.000	0	100,0%	0,0%
Bogotá Humana: participa y decide	1.230.000.000	1.226.894.458	1.226.894.458	3.423.420	100,0%	0,0%



ALCALDÍA MAYOR
DE BOGOTÁ D.C.

SECRETARÍA DE PLANEACIÓN

PROGRAMA	(1) Presupuesto Inicial	(2) Presupuesto Diciembre	(3) Compromisos acumulados dic 2013	4) Giros acumulados dic 2013	(5)=(3)/(2) Ejec. Compr.	(6)=(4)/(2) de Ejec. Giros
Transparencia, probidad, lucha contra la corrupción y control social efectivo e incluyente	396.641.000	396.641.000	393.851.910	0	100,0%	15,9%
Territorios de vida y paz con prevención del delito	900.000.000	900.000.000	900.000.000	0	100,0%	0,3%
Bogota decide y protege el derecho fundamental a la salud pública	150.000.000	150.000.000	150.000.000	0	99,3%	0,0%
Fortalecimiento de la función administrativa y desarrollo institucional	3.096.000.000	8.964.041.273	8.964.041.273	1.848.584.856	100,0%	0,0%
Total general	43.345.325.000	51.786.252.335	49.998.419.319	11.702.146.945	96,6%	22,6%

Fuente: PREDIS vigencia 2013, Calculos: SDP

4. PRINCIPALES LOGROS Y DIFICULTADES

PRINCIPALES LOGROS

El plan de Desarrollo Local “Rafael Uribe Uribe – Humana, Participativa, incluyente y democrática”, contempla tres ejes integrales: El primero una ciudad que supera la segregación y la discriminación: el ser humano en el centro de las preocupaciones del desarrollo, en el cual es primordial la primera infancia y la reducción de la desigualdad a la par con el aumento de la calidad de vida de la población; el segundo eje, propone el agua como elemento ordenador del territorio y supone el ambiente como componente esencial del desarrollo; el tercer eje, propone la defensa y fortalecimiento de lo público, que define la propuesta del programa de gobierno de lucha contra la corrupción y se compromete con la recuperación de la confianza de la ciudadanía en la localidad con las diferentes instituciones públicas. En este orden de ideas la administración compromete recursos en los tres ejes integrales para la vigencia 2013, alcanzando los siguientes logros:

EJE 1: UNA CIUDAD QUE SUPERA LA SEGREGACIÓN

- Proyecto 1130: Apoyo a la primera infancia: Apoyo al Consejo Local de Niños, niñas y adolescentes, a través de transportes y refrigerios, beneficiando directamente a treinta (30) niños y niñas del CLN. Apoyo la celebración del día del niño y el día de la familia, en alianza con la Secretaría Distrital de integración, beneficiando aproximadamente a 200 niños y sus familias.
- Proyecto 1141: Actividades educativas integrales para la localidad: Se dotan en elementos culturales y deportivos a los 26 colegios Distritales de la localidad de acuerdo al requerimiento de los mismos en el cual se impactan 60.177 niños/as y jóvenes/citas de la localidad.
- Proyecto 1186: Promoción de la equidad para la población local: Se vincularon 125 mujeres entre niñas, jóvenes y mujeres adultas, donde se tienen clubes para niñas y jóvenes; y se tiene acompañamiento jurídico y psicológico para cualquier mujer que haya sufrido algún tipo de violencia.
- Se vincularon 75 beneficiarios pertenecientes a la población LGBT de la localidad en donde se visibilizan los derechos de los mismos y se hace el fortalecimiento artístico de los y las jóvenes de esta población.
- Entrega y suministro de 580 subsidios tipo c a personas mayores de la localidad desde febrero de 2013. Continuando con esta meta por el cuatrienio.
- Proyecto 1189: Apropiación cultural y deportiva en la localidad: Realizar 10 procesos de apropiación cultural y deportiva de la localidad y de los sectores poblacionales (Festiparques, Deportes urbanos y nuevas tendencias deportivas, actividades de tiempo y marca con participación masiva, recreación a la población de adulto mayor, vejez y envejecimiento.). Se beneficiaron 26 agrupaciones de artistas

locales entre las que se cuentan, agrupaciones teatrales, de danza, de circo, música folklórica, popular y rock, por otro lado la localidad en articulación al Festival Circuito sur beneficio 15 agrupaciones de Hip Hop y Break Dance como temática central escogida para la localidad. La población local involucrada en las actividades realizadas en el territorio en el marco de la Fiesta Local y la actividad de articulación al Festival Circuito Sur, se encontró sobre un número de 800 personas habitantes de la Localidad Rafael Uribe Uribe.



EJE 2: UN TERRITORIO QUE ENFRENTA EL CAMBIO CLIMÁTICO

- Proyecto 1190 Acciones ecológicas integrales en el territorio local: Se vincularon 20 Vigías Ambientales, 300 familias aledañas a zonas de alto Riesgo no mitigable. Se realizan acciones para la Recuperación de 5 Ha de corredor Ecológico, recuperación de 250 predios cuyas familias fueron reubicadas en las UPZs 53, 54 y 55. Se pretende el fortalecimiento de 27 PRAES en colegios de la localidad, 5 Proyectos Ciudadanos de Educación Ambiental conformados en las cuencas y micro-cuencas en la localidad, 25 Huertas Urbanas conformadas y fortalecidas.



- Proyecto 1191 Acciones ecológicas integrales en el territorio local: 1300 Árboles plantados, 500 árboles adoptados. Se vincularán 10 Gestores Ambientales y la comunidad educativa de 10 colegios de la

localidad. 88.000 m2 fumigados para la desratización, desinsectación y desinfección en la localidad, 80 mascotas esterilizadas.

- Proyecto 1194 Iniciativas de reciclaje y aprovechamiento de residuos sólidos en la localidad: Se pretende la sensibilización en manejo de residuos sólidos y separación en la fuente a 20.000 hogares en la localidad, la dotación en seguridad salud ocupacional a 200 recicladores, 5 organizaciones de recicladores fortalecidas.
- Proyecto 1193 Prevención y atención de emergencias locales: 252 familias de la Localidad Rafael Uribe Uribe, que viven en zonas de alto riesgo por deslizamientos, serán reasentadas en los próximos 14 meses al entrar en vigencia un convenio suscrito entre la Alcaldía Local y la Caja de Vivienda Popular.

EJE 3: UNA BOGOTÁ QUE DEFIENDE Y FORTALECE LO PÚBLICO

- Proyecto 1195 Participación comunitaria incluyente e incidente: La cantidad de participantes proyectados (1100) se dividieron en dos etapas, la primera a realizarse durante el mes de diciembre y la segunda en el mes de enero. Durante la primera etapa se reportó un total de 545 niños, niñas, jóvenes y adolescentes beneficiados de estas actividades, distribuidos de la siguiente manera:

LUGAR	CANTIDAD
JAC LUIS LÓPEZ DE MESA	25
JAC RESURRECCIÓN	21
JAC RINCÓN DE LOS MOLINOS	22
JAC SOCORRO SUR II SECTOR	26
JAC MARCO FIDEL SUAREZ	21
JAC VILLAS DEL SOL	28
JAC DIANA SECTOR LANCEROS	44
JAC PALERMO	56
JAC LOMAS	55
JAC TRIUNFO	25
JAC SAN JOSÉ	15
JAC LA MERCED	93
JAC PIJAOS	21
JAC SANTIAGO PÉREZ	25
JAC COUNTRY SUR	43
ALCALDÍA LOCAL	25
TOTAL	545



- Proyecto 1196 Apoyo a las acciones de seguridad y convivencia en la localidad: Se motivaron y sensibilizaron a 1200 ciudadanos de la Localidad, en temas relacionados con el abordaje alternativo de conflictos. Se realizaron 9 reuniones en la vigencia 2013, con el fin de incentivar el procedimiento de acompañamiento AVCC (Actores Voluntarios para la Convivencia de la Comunidad) y su trabajo en pro

de la convivencia pacífica y retroalimentación con la red local de AVCC con el fin de mejorar los servicios prestados a la comunidad. Se diseñó e implementó un proceso de Motivación para la Mediación escolar para jóvenes de las localidades Rafael Uribe Uribe y Tunjuelito: Proceso en que se beneficiaron doce (12) colegios de la Localidad.



Igualmente, se realizaron cuatro (4) recorridos de identificación y monitoreo de puntos críticos para llevar a cabo acciones de prevención en emergencias. CLE, en virtud a la ola invernal y adicional que se aumentaron los puntos críticos informados por FOPAE para la localidad, estos recorridos se realizaron en los barrios: el portal, consuelo, socorro, marco Fidel Suarez, playón playita, colinas, Luis López de mesa, quebrada la Guairita, Quebrada la chiguaza, puentes, rincón del valle, cultivos, canal de los políticos, logrando hacer seguimiento con el acompañamiento de las entidades que conforman el CLE.

En convenio firmado entre la Alcaldía Local Rafael Uribe Uribe y la Agencia Colombiana para la Reintegración (Presidencia de la República), se beneficia a la comunidad de la Localidad Rafael Uribe Uribe creando espacios para fortalecer las competencias personales y comunitarias a través de escenarios de convivencia en temas como: - Embellecimiento del espacio público, - Recuperación Ambiental, - Acompañamiento a la atención en salud, - Acompañamiento en atención alimentaria a comunidades vulnerables, - Generación de espacios de recreación, cultura y deporte, - multiplicación del conocimiento, - Prestación de servicios especiales en el oficio propio del desmovilizado en proceso de reintegración. Beneficiando a 9 barrios y con 400 familias de la localidad Rafael Uribe Uribe.





ALCALDÍA MAYOR
DE BOGOTÁ D.C.

SECRETARÍA DE PLANEACIÓN

- El balance de las jornadas de desarme en la localidad Rafael Uribe Uribe, en primeros tres trimestre, se logra la entrega voluntaria de:

ELEMENTO	CANTIDAD
Armas de Fuego	115
Artefactos	8
Provedores	24
Cartuchos de Munición	3580
Troqueles	28
Granadas	47
Pólvora negra	2630 gramos
Detonadores eléctricos	5
Detonadores ineléctricos	15
Estopines con mechas	20
Iniciador	1
Bengala	18
Cable detonante	68 cm.
Filtros máscaras antigás	6
Ciudadanos que han participado en las jornadas	199
Dinero entregado Por Incentivos	\$51.850.000



- En jornada extraordinaria de desarme del día 8 de septiembre de 2013, se logra la entrega voluntaria de:

JORNADA DE DESARME 08 - SEPTIEMBRE DE 2013	
ELEMENTO	CANTIDAD
Granadas de gas	5
Granada de aturdimiento	1
Granada de fragmentación FM 26	1
Detonador eléctrico	1
Armas de fuego	8
Cartuchos de munición	1330
Dinero entregado por incentivos	\$9,503,000

- El día 21 de Octubre de 2013 se realiza reunión con aproximadamente 200 Comerciantes Locales con los cuales se formalizaron y se suscribieron los compromisos del Pacto Local de Comerciantes, dentro de lo enmarcado en el Plan de Desarrollo Local Rafael Uribe Uribe Humana, Participativa, Incluyente y Democrática, se considera:
 - Capacitar los propietarios de los Establecimientos de Comercio con ejes temáticos tales como: reglamentación, consumo responsable de bebidas embriagantes, mecanismos alternativos de resolución de conflictos y normatividad vigente.
 - Fomentar la creación de comités de convivencia para la seguridad su respectivo seguimiento a través de las Juntas Zonales de Seguridad y Convivencia.
 - Realizar de campañas preventivas y formativas sobre consumo responsable de bebidas alcohólicas.
 - Formar a los miembros de los cuadrantes de la Policía Nacional E 18 acerca de la reglamentación de los establecimientos de comercio.





ALCALDÍA MAYOR
DE BOGOTÁ D.C.
SECRETARÍA DE PLANEACIÓN

5. ANEXO CONTRACTUAL

Ver Anexo No 1.